


в том числе:							
увеличение стоимости основных средств	321	310	2 391 183,02	2 793 431,20	12 195,87	5 196 810,09	
уменьшение стоимости основных средств	322	41X	2 391 183,02	2 493 271,40	12 195,87	4 896 650,29	
Чистое поступление нематериальных активов	330		-	-	-	-	
в том числе:							
увеличение стоимости нематериальных активов	331	320	-	-	-	-	
уменьшение стоимости нематериальных активов	332	42X	-	-	-	-	
Чистое поступление произведенных активов	350		-	-7 446 210,78	-	-7 446 210,78	
в том числе:							
увеличение стоимости произведенных активов	351	330	-	-	-	-	
уменьшение стоимости произведенных активов	352	43X	-	7 446 210,78	-	7 446 210,78	
Чистое поступление материальных запасов	360		3 960,37	-124 713,62	-538,94	-121 292,19	
в том числе:							
увеличение стоимости материальных запасов	361	340	99 985,94	100 390,18	63 143,06	263 519,18	
из них:							
уменьшение стоимости материальных запасов	362	440	96 025,57	225 103,80	63 682,00	384 811,37	
из них:							
Чистое поступление прав пользования	370		-	-	-	-	
в том числе:							
увеличение стоимости прав пользования	371	35X	-	-	-	-	
уменьшение стоимости прав пользования	372	45X	-	-	-	-	
Чистое поступление биологических активов	380		-	-	-	-	
в том числе:							
увеличение стоимости биологических активов	381	360	-	-	-	-	
уменьшение стоимости биологических активов	382	46X	-	-	-	-	
Чистое изменение затрат на изготовление готовой продукции (работ, услуг)	390		-	-	-	-	
в том числе:							
увеличение затрат	391	x	-	43 653 370,55	390 486,62	44 043 857,17	
уменьшение затрат	392	x	-	43 653 370,55	390 486,62	44 043 857,17	
Чистое изменение затрат на биотрансформацию	395		-	-	-	-	
в том числе:							
увеличение затрат	396	x	-	-	-	-	
уменьшение затрат	397	x	-	-	-	-	
Расходы будущих периодов	400	x	-	-	-	-	
Операции с финансовыми активами и обязательствами (стр. 420 - стр. 510)	410		925 553,85	1 487 849,61	44 441,47	2 457 844,93	
Операции с финансовыми активами (стр. 430 + стр. 440 + стр. 450 + стр. 460 + стр. 470 + стр. 480)	420		1 472 909,17	6 241 877,35	36 464,64	7 751 251,16	
Чистое поступление денежных средств и их эквивалентов	430		-	-48 928,29	80 466,09	31 537,80	
в том числе:							
поступление денежных средств и их эквивалентов	431	510	7 272 357,03	41 039 151,37	858 336,08	49 169 844,48	
выбытие денежных средств и их эквивалентов	432	610	7 272 357,03	41 088 079,66	777 869,99	49 138 306,68	
Чистое поступление ценных бумаг, кроме акций	440		-	-	-	-	
в том числе:							
увеличение стоимости ценных бумаг, кроме акций и иных финансовых инструментов	441	520	-	-	-	-	
уменьшение стоимости ценных бумаг, кроме акций и иных финансовых инструментов	442	620	-	-	-	-	
Чистое поступление акций и иных финансовых инструментов	450		-	-	-	-	
в том числе:							
увеличение стоимости акций и иных финансовых инструментов	451	530	-	-	-	-	
уменьшение стоимости акций и иных финансовых инструментов	452	630	-	-	-	-	
Чистое предоставление займов (ссуд)	460		-	-	-	-	
в том числе:							
увеличение задолженности по предоставленным займам (ссудам)	461	540	-	-	-	-	
уменьшение задолженности по предоставленным займам (ссудам)	462	640	-	-	-	-	

Чистое поступление иных финансовых активов	470		-	-	-	-
в том числе:						
увеличение стоимости иных финансовых активов	471	550	-	-	-	-
уменьшение стоимости иных финансовых активов	472	650	-	-	-	-
Чистое увеличение дебиторской задолженности	480		1 472 909,17	6 290 805,64	-44 001,45	7 719 713,36
в том числе:						
увеличение дебиторской задолженности	481	560	9 137 140,72	49 337 364,28	803 469,40	59 277 974,40
уменьшение дебиторской задолженности	482	660	7 664 231,55	43 046 558,64	847 470,85	51 558 261,04
Операции с обязательствами (стр. 520 + стр. 530 + стр. 540 + стр. 550 + стр. 560)	510		547 355,32	4 754 027,74	-7 976,83	5 293 406,23
Чистое увеличение задолженности по внутренним привлеченным заимствованиям	520		-	-	-	-
в том числе:						
увеличение задолженности по внутренним привлеченным заимствованиям	521	710	-	-	-	-
уменьшение задолженности по внутренним привлеченным заимствованиям	522	810	-	-	-	-
Чистое увеличение задолженности по внешним привлеченным заимствованиям	530		-	-	-	-
в том числе:						
увеличение задолженности по внешним привлеченным заимствованиям	531	720	-	-	-	-
уменьшение задолженности по внешним привлеченным заимствованиям	532	820	-	-	-	-
Чистое увеличение прочей кредиторской задолженности	540		-921 913,85	3 183 267,88	-7 976,83	2 253 377,20
в том числе:						
увеличение прочей кредиторской задолженности	541	730	9 489 301,10	60 433 548,51	790 849,40	70 713 699,01
уменьшение прочей кредиторской задолженности	542	830	10 411 214,95	57 250 280,63	798 826,23	68 460 321,81
Чистое изменение доходов будущих периодов	550	x	1 469 269,17	779 888,99	-	2 249 158,16
Чистое изменение резервов предстоящих расходов	560	x	-	790 870,87	-	790 870,87

Руководитель



О.Г. Родионова

(подпись)

(расшифровка подписи)

Главный бухгалтер



Л.Г. Ли

(подпись)

(расшифровка подписи)

Централизованная бухгалтерия

МКУ "Централизованная бухгалтерия муниципальных учреждений образования городского округа Краснотурьинск", ОГРН 1106617000313, ИНН 6617018471, КПП 661701001, 624440 Свердловская область, г. Краснотурьинск

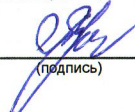
(наименование, ОГРН, ИНН, КПП, местонахождение)

Руководитель

(уполномоченное лицо)

Директор

(должность)




Пахомова Т.А

(расшифровка подписи)

Исполнитель

Бухгалтер

(должность)



Машатина П.И

(расшифровка подписи)

8(34384) 9-89-02 добавочный 2257

(телефон, e-mail)

1 января 2024 г.

**ДОКУМЕНТ ПОДПИСАН
ЭЛЕКТРОННОЙ ПОДПИСЬЮ**

СВЕДЕНИЯ О СЕРТИФИКАТЕ ЭП

Сертификат 416534327891003442290759540767602278017667815869

Владелец Родионова Ольга Георгиевна

Действителен с 29.08.2023 по 28.08.2024